

PIUSI
®

*Fluid Handling
Innovation*

K600/B



Schemi elettrici K600/B | IT

Wiring diagrams K600/B | EN

Schémas de câblage K600/B | FR

Schaltpläne K600/B | DE

Diagramas de cableado K600/B | ES

Diagramas de fiação K600/B | PT

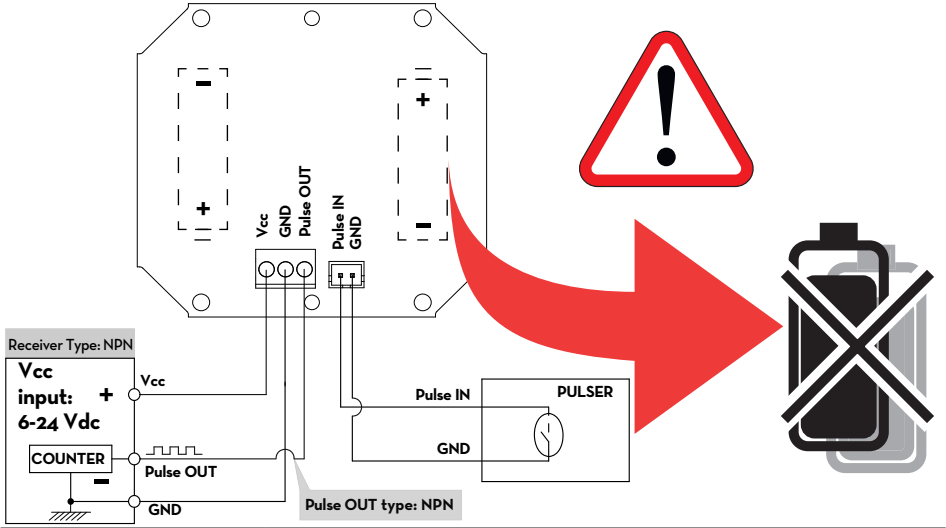
Bedradingsdiagrammen K600/B | NL

Kabeldragning K600/B | SV

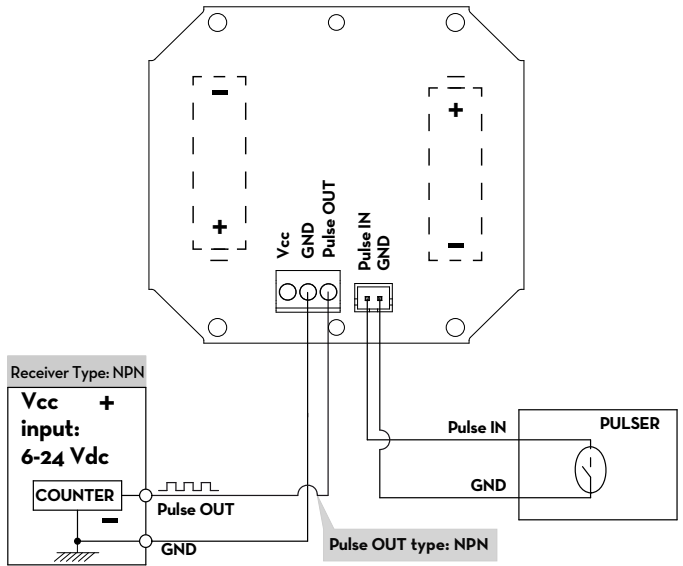
**MADE
IN
ITALY**

BULLETIN MO444 ML _oo

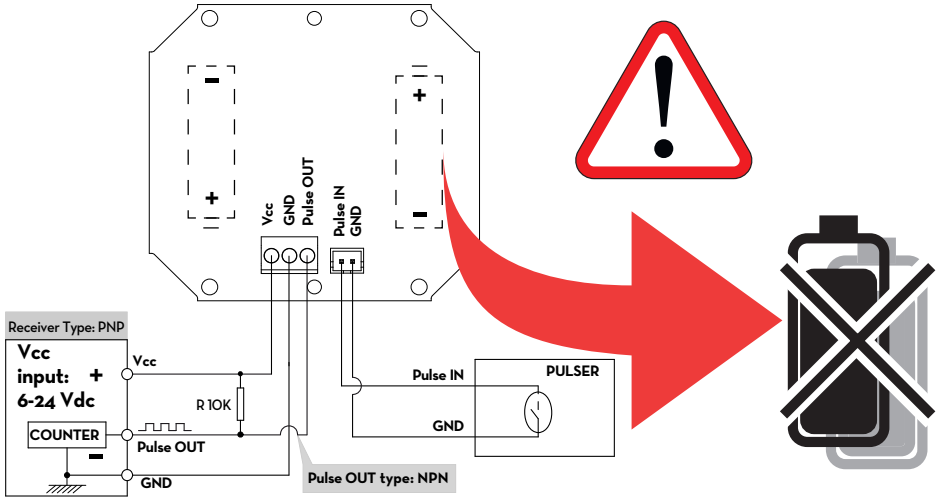
IT - SCHEMA COLLEGAMENTO DISPLAY REMOTO CON PULSE OUT, CON ALIMENTAZIONE ESTERNA
 EN - REMOTE DISPLAY CONNECTION DIAGRAM WITH PULSE TRANSMITTER (Pulse Out) EXTERNAL POWER
 FR - SCHÉMA DE RACCORDEMENT DE L'ÉCRAN DISTANT AVEC PULSE OUT, AVEC ALIMENTATION EXTERNE
 DE - SCHALTPLAN DES DISPLAY-ANSCHLUSSES MIT PULSE OUT, EXTERNER STROMVERSORGUNG
 ES - ESQUEMA DE CONEXIÓN DE PANTALLA REMOTA CON SALIDA DE PULSO, ALIMENTACIÓN EXTERNA
 PT - ESQUEMA DE LIGAÇÃO ECRÃ REMOTO COM PULSE OUT, COM ALIMENTAÇÃO EXTERNA
 NL - AANSLUITSCHEMA REMOTE DISPLAY MET PULS OUT, GEVOED DOOR EEN EXTERNE VOEDING
 SV - KOPPLINGSSCHEMA FÖR FJÄRRDISPLAY MED PULSE OUT, EXTERN FÖRSÖRJNING



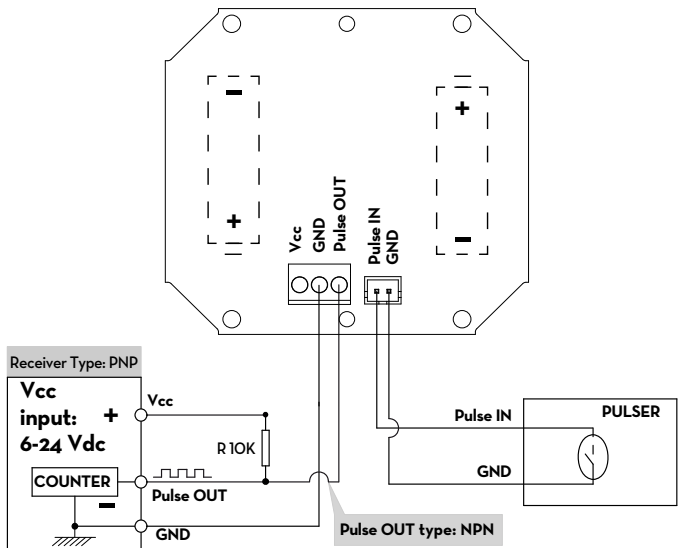
IT - SCHEMA COLLEGAMENTO DISPLAY REMOTO CON PULSE OUT, CON ALIMENTAZIONE A BATTERIA
 EN - REMOTE DISPLAY CONNECTION DIAGRAM WITH PULSE TRANSMITTER (Pulse Out) - INTERNAL POWER
 FR - SCHÉMA DE RACCORDEMENT DE L'ÉCRAN DISTANT AVEC PULSE OUT, AVEC ALIMENTATION À BATTERIE
 DE - SCHALTPLAN DES DISPLAY-ANSCHLUSSES MIT PULSE OUT, MIT BATTERIE
 ES - ESQUEMA DE CONEXIÓN DE PANTALLA REMOTA CON SALIDA DE PULSO, ALIMENTACIÓN POR BATERÍA
 PT - ESQUEMA DE LIGAÇÃO ECRÃ REMOTO COM PULSE OUT, COM ALIMENTAÇÃO A BATERIA
 NL - AANSLUITSCHEMA REMOTE DISPLAY MET PULS OUT, GEVOED DOOR EEN BATTERIJ
 SV - KOPPLINGSSCHEMA FÖR FJÄRRDISPLAY MED PULSE OUT, BATTERIFÖRSÖRJNING



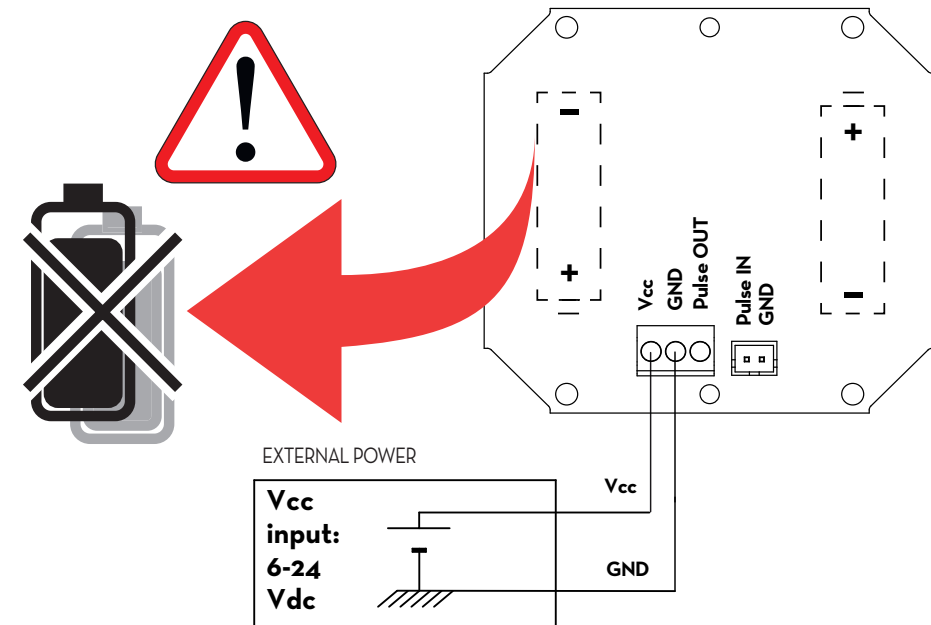
IT - SCHEMA COLLEGAMENTO DISPLAY REMOTO CON PULSE OUT, CON ALIMENTAZIONE ESTERNA
 EN - REMOTE DISPLAY CONNECTION DIAGRAM WITH PULSE TRANSMITTER (Pulse Out) EXTERNAL POWER
 FR - SCHÉMA DE RACCORDEMENT DE L'ÉCRAN DISTANT AVEC PULSE OUT, AVEC ALIMENTATION EXTERNE
 DE - SCHALTPLAN DES DISPLAY-ANSCHLUSSES MIT PULSE OUT, MIT EXTERNER STROMVERSORGUNG
 ES - ESQUEMA DE CONEXIÓN DE PANTALLA REMOTA CON SALIDA DE PULSO, ALIMENTACIÓN EXTERNA
 PT - ESQUEMA DE LIGAÇÃO ECRÃ REMOTO COM PULSE OUT, COM ALIMENTAÇÃO EXTERNA
 NL - AANSLUITSCHEMA REMOTE DISPLAY MET PULS OUT, GEVOED DOOR EEN EXTERNE VOEDING
 SV - KOPPLINGSSCHEMA FÖR FJÄRRDISPLAY MED PULSE OUT, EXTERN FÖRSÖRJNING



IT - SCHEMA COLLEGAMENTO DISPLAY REMOTO CON PULSE OUT, CON ALIMENTAZIONE A BATTERIA
 EN - REMOTE DISPLAY CONNECTION DIAGRAM WITH PULSE TRANSMITTER (Pulse Out) INTERNAL POWER
 FR - SCHÉMA DE RACCORDEMENT DE L'ÉCRAN DISTANT AVEC PULSE OUT, AVEC ALIMENTATION À BATTERIE
 DE - SCHALTPLAN DES DISPLAY-ANSCHLUSSES MIT PULSE OUT, MIT BATTERIE
 ES - ESQUEMA DE CONEXIÓN DE PANTALLA REMOTA CON SALIDA DE PULSO, ALIMENTACIÓN POR BATERÍA
 PT - ESQUEMA DE LIGAÇÃO ECRÃ REMOTO COM PULSE OUT, COM ALIMENTAÇÃO A BATERIA
 NL - AANSLUITSCHEMA REMOTE DISPLAY MET PULS OUT, GEVOED DOOR EEN BATTERIJ
 SV - KOPPLINGSSCHEMA FÖR FJÄRRDISPLAY MED PULSE OUT, BATTERIFÖRSÖRJNING



IT - SCHEMA COLLEGAMENTO CON ALIMENTAZIONE ESTERNA
EN - LAYOUT CONNECTION WITH EXTERNAL POWER SUPPLY
FR - SCHÉMA DE RACCORDEMENT AVEC L'ALIMENTATION EXTERNE
DE - SCHALTPLAN MIT EXTERNER STROMVERSORGUNG
ES - ESQUEMA DE CONEXIÓN POR ALIMENTACIÓN EXTERNA
PT - ESQUEMA DE LIGAÇÃO COM ALIMENTAÇÃO EXTERNA
NL - AANSLUITSCHEMA GEVOED EXTERNE VOEDING
SV - KOPPLINGSSCHEMA FÖR F EXTERN FÖRSÖRJNING



piusi.com
PIUSI SpA • Suzzara MN Italy

BULLETIN MO444 ML _ oo